


Комплект инструментов для монтажа подшип- ников SKF серии TMFT

Позволяет устранить
причину преждевременных
отказов подшипника



Позволяет устранить причину преждевременных отказов подшипника

Комплект инструментов для монтажа подшипников SKF серии TMFT

Неправильный монтаж с применением грубой силы приводит к 16 % преждевременных выходов подшипников из строя. Комплекты инструментов для монтажа подшипников SKF предназначены для быстрого и точного монтажа подшипников, позволяя свести повреждения к минимуму. Правильная комбинация ударного кольца и втулки обеспечивает эффективную передачу монтажного усилия кольцу подшипника, установленного с натягом, исключая риск повреждения дорожек и тел качения подшипника. Помимо монтажа подшипников, комплект серии TMFT можно применять и для монтажа других деталей, таких как втулки, уплотнения и шкивы. Комплект TMFT 36 содержит 36 ударных колец, а TMFT 24 — 24 кольца. Оба комплекта содержат 3 ударных втулки и безынерционный молоток, которые упакованы в прочный и лёгкий кейс.

- TMFT 36 упрощает монтаж различных подшипников с диаметром отверстия 10–55 мм
- TMFT 24 упрощает монтаж различных подшипников с диаметром отверстия 15–45 мм
- Комплект обеспечивает правильный монтаж подшипника на вал, в корпус и в глухое отверстие
- Диаметры ударных колец точно соответствуют внутренним и наружным диаметрам подшипников
- Малый диаметр ударной области на втулке обеспечивает оптимальную передачу и распределение монтажного усилия
- Ударные кольца и втулки изготовлены из ударопрочного материала, что обеспечивает долгий срок службы
- Специальная защёлка обеспечивает взаимную фиксацию ударного кольца и втулки
- Ударные кольца могут использоваться для монтажа с помощью прессы
- Кольца промаркированы для облегчения подбора и идентификации
- Ровная рабочая поверхность втулки обеспечивает надёжный захват
- Нейлоновое покрытие ударной поверхности молотка предохраняет детали от повреждения
- Удобная резиновая рукоятка



TMFT 24



TMFT 36

Посадка с натягом на цилиндрические валы

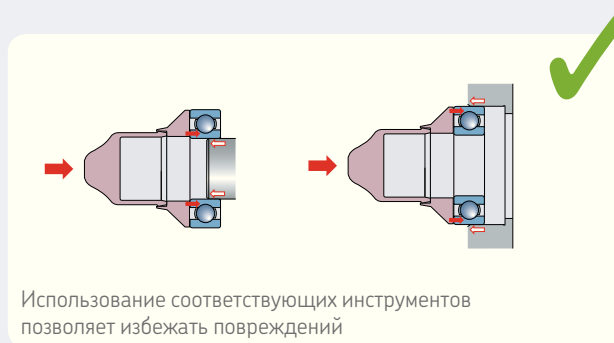
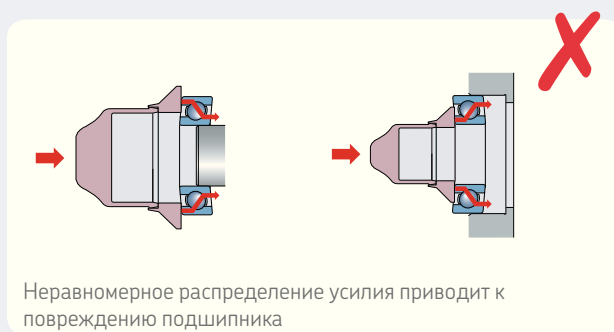
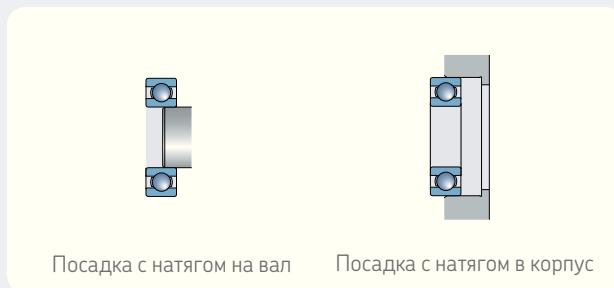
Как правило, подшипники устанавливаются с натягом на вал или в корпус, либо одновременно на вал и в корпус. Информацию о выборе правильной посадки подшипников можно найти в Общем каталоге SKF, «Справочнике SKF по техническому обслуживанию» или обратиться к специалистам SKF.

Неправильный монтаж

При монтаже подшипников без нагрева необходимо осторожно прикладывать монтажные усилия к кольцу, посаженному с натягом. Передача монтажного усилия через тела качения приводит к повреждению дорожек качения и последующему отказу подшипника.

Правильный монтаж










Равномерное распределение монтажного усилия между кольцами, исключающее повреждение дорожки качения, достигается с помощью специальных инструментов SKF, комплекта инструментов для монтажа подшипников TMFT 36 и комплекта инструментов SKF серии TMMK 10-35. Данные инструменты обеспечивают оптимальное приложение монтажного усилия к кольцу устанавливаемого с натягом подшипника и отсутствие передачи усилия через тела качения.












Технические характеристики

Обозначение	TMFT 24	TMFT 36
Ударные кольца		
Диаметр отверстия	15–45 мм (0,59–1,77 дюйма)	10–55 мм (0,39–2,17 дюйма)
Наружный диаметр	32–100 мм (1,26–3,94 дюйма)	26–120 мм (1,02–4,72 дюйма)
Втулки		
Максимальная длина вала	Втулка А: 220 мм (8,7 дюйма) Втулка В: 220 мм (8,7 дюйма) Втулка С: 225 мм (8,9 дюйма)	Втулка А: 220 мм (8,7 дюйма) Втулка В: 220 мм (8,7 дюйма) Втулка С: 225 мм (8,9 дюйма)
Молоток	TMFT 36-Н, вес 0,9 кг (2,0 фунта)	TMFT 36-Н, вес 0,9 кг (2,0 фунта)
Размеры кейса	530 × 110 × 360 мм (20,9 × 4,3 × 14,2 дюйма)	530 × 110 × 360 мм (20,9 × 4,3 × 14,2 дюйма)
Количество колец	24	36
Количество втулок	3	3
Вес (включая кейс)	4,0 кг (8,9 фунта)	4,4 кг (9,7 фунта)

Комплект SKF TMFT 24 подходит для подшипников SKF

 DGBB	 DGBB (уплотнённые)	 SABB	 SRACBB	 DRACBB	 SRB	 CRB	 TRB	 CARB®
6002-6009 6202-6209 6302-6309 6403-6407 62/22 62/28 63/22 63/28 16002-16009 98203-98206	62202-62209 62302-62309 63002-63009	1202-1209 1302-1309 2202-2209 2302-2309 11207-11209	7002-7009 7202-7209 7302-7309	3202-3209 3302-3309	21305-21309 22205/20 22205-22209 22308-22309	N 1005-N 1009 N 202-N 209 N 2203-N 2209 N 2304-N 2309 N 3004-N 3009 N 303-N 309	30203-30209 30302-30309 31305-31309 32004-32009 32205-32209 32303-32309 33205-33209	C 2205-C 2209 C 6006

Комплект SKF TMFT 36 подходит для подшипников SKF

 DGBB	 DGBB (уплотнённые)	 SABB	 SRACBB	 DRACBB	 SRB	 CRB	 TRB	 CARB®
6000-6011 6200-6211 6300-6311 6403-6409 629 62/22 62/28 63/22 63/28 16002-16011 16100-16101 98203-98206	62200-62211 62300-62311 63000-63010	1200-1211 129 1301-1311 2200-2201 2301-2311 11207-11210	7000-7011 7200-7211 7301-7311	3200-3211 3302-3311	21305-21311 22205/20 22205-22211 22308-22311	N 1005-N 1011 N 202-N 211 N 2203-N 2211 N 2304-N 2311 N 3004-N 3011 N 303-N 311	30203-30211 30302-30311 31305-31311 32004-32011 32205-32211 32303-32311 33010-33011 33205-33211	C 2205-C 2211 C 4010 C 6006

© SKF является зарегистрированной торговой маркой SKF Group.

© SKF Group 2015

Содержание этой публикации является собственностью издателя и не может быть воспроизведено (даже частично) без предварительного письменного разрешения. Несмотря на то, что были приняты все меры по обеспечению точности информации, содержащейся в настоящем издании, издатель не несёт ответственности за любой ущерб, прямой или косвенный, вытекающий из использования вышеуказанной информации.

PUB MP/P8 13073 RU · Июнь 2015

